




গণপ্রজাতন্ত্রী বাংলাদেশ সরকার  
অধ্যক্ষের কার্যালয়  
চুয়াডাঙ্গা সরকারি কলেজ, চুয়াডাঙ্গা।

+৮৮০২৪৭৭৭৮৮২১০

-০১৭৪৬-৫২৩৬২০

ই-মেইল-chuadangacollege@yahoo.com

ওয়েব সাইট: www.chuadangacollege.gov.bd



বিজ্ঞপ্তি নং : ৪২৬

তারিখ : ১৩/১২/২০২৩ খ্রি.

**২০২১-২২ শিক্ষাবর্ষের মাস্টার্স শেষপর্ব (নিয়মিত) ভর্তি বিজ্ঞপ্তি :**

সংশ্লিষ্ট সকলের অবগতির জন্য জানানো যাচ্ছে যে, জাতীয় বিশ্ববিদ্যালয়ের মাস্টার্স শেষপর্বের (শিক্ষাবর্ষ-২০২১-২০২২) শিক্ষার্থীদের ফলাফলের ভিত্তিতে ভর্তি কার্যক্রম নিম্নোক্ত সময়সূচি ও পদ্ধতি অনুযায়ী সম্পন্ন হবে।

**ভর্তির তারিখ : ১২/১২/২০২৩ খ্রি. থেকে ১৮/১২/২০২৩ খ্রি. পর্যন্ত**

১। জাতীয় বিশ্ববিদ্যালয়ের ওয়েবসাইট (<https://www.nu.ac.bd/admissions>)-এ প্রবেশ করে নির্দেশনা মোতাবেক

১২.১২.২০২৩ খ্রি. তারিখ থেকে ১৮.১২.২০২৩ খ্রি. তারিখের মধ্যে আবেদন ফরম সংগ্রহ করতে হবে।

২। শিক্ষার্থীকে চুয়াডাঙ্গা সরকারি কলেজের ওয়েবসাইট <https://www.chuadangacollege.gov.bd> অথবা <https://cgc.studentpay.net/online-admission> এ প্রবেশ করে ভর্তি ফিস/সেশন ১৮.১২.২০২৩ খ্রি. তারিখের মধ্যে পরিশোধ করে সংশ্লিষ্ট বিভাগে প্রয়োজনীয় কাগজপত্র ও অন্যান্য ফি জমা দিতে হবে।

৩। ভর্তি ফিসের বিবরণ :

খাত	সকল বিভাগ	স্থান/ওয়েবসাইট
ভর্তি ফিস/সেশন	৩,১৫০/- (ই-পেমেন্ট)	<a href="https://www.chuadangacollege.gov.bd">https://www.chuadangacollege.gov.bd</a> <a href="https://cgc.studentpay.net/online-admission">https://cgc.studentpay.net/online-admission</a>
সেমিনার ফিস	৪০০/-	স্ব-স্ব বিভাগ
শিক্ষাসফর ফিস	১০০/-	স্ব-স্ব বিভাগ
ইনকোর্স ফিস	২০০/-	স্ব-স্ব বিভাগ
ইন্টারনশিপ/ফিল্ড ওয়ার্ক/টার্ম পেপার ফিস	১৫০/-	স্ব-স্ব বিভাগ

৪। ভর্তি ফিস/সেশন ই-পেমেন্ট- এর মাধ্যমে জমাদান পদ্ধতি :

ধাপ-১: শিক্ষার্থীকে চুয়াডাঙ্গা সরকারি কলেজের ওয়েবসাইট <https://www.chuadangacollege.gov.bd> অথবা <https://cgc.studentpay.net/online-admission> এ প্রবেশ করে 'অনলাইন এডমিশন' এ ক্লিক করে Acaedmic Level থেকে Masters Regular সিলেক্ট করে Next বাটনে ক্লিক করতে হবে। এরপর ৭ ডিজিটের Admission Roll যাচাই করতে হবে।

ধাপ-২: চাহিদা অনুযায়ী ফরম পূরণ করে Submit করার পর মোবাইল নম্বর (পরবর্তী সকল কাজে প্রয়োজন হবে) এবং Admission Roll দিয়ে check বাটনে ক্লিক করলে ভর্তির প্রযোজ্য ফিসসমূহ দেখা যাবে। অতঃপর উক্ত ফিস অনলাইনে যেকোনো মোবাইল ব্যাংকিং চ্যানেলের মাধ্যমে পরিশোধ করতে হবে।

ধাপ-৩: পেমেন্ট সম্পন্ন হলে Pay Slip বাটনে ক্লিক করে Pay Slip প্রিন্ট করে সংরক্ষণ করতে হবে।

ধাপ-৪: কলেজ কর্তৃপক্ষ শিক্ষার্থীর ভর্তি নিশ্চয়ন করার পর মোবাইল মেসেজের মাধ্যমে শিক্ষার্থীর নিজ প্রোফাইলের লগইন পাসওয়ার্ড ও অটোজেনারেটেড রোল দেওয়া হবে যা শিক্ষার্থীর কলেজ রোল হিসেবে নথিভুক্ত হবে।

৫। ভর্তির সময় যে সমস্ত কাগজপত্র জমা দিতে হবে :

ক. A4 সাইজের সাদা কাগজে প্রিন্টকৃত ভর্তির চূড়ান্ত আবেদন ফরম (কলেজ অংশ) ২ কপি।

খ. পাসপোর্ট সাইজের সদ্য তোলা ০২ (দুই) কপি রঙিন ছবি (সত্যায়িত ছাড়া)

গ. স্নাতক (সম্মান) পরীক্ষার নম্বরপত্র, রেজিঃ কার্ড ও প্রশংসা পত্রের ফটোকপি (১টি করে) স্ব-স্ব বিভাগে অবশ্যই জমা (A4 সাইজের খামে) দিতে হবে।

ঘ. কোটায় ভর্তির ক্ষেত্রে যথাযথ কর্তৃপক্ষের ইস্যুকৃত সনদের সত্যায়িত ফটোকপি।

ঙ. প্রাথমিক আবেদনের ই-পেমেন্টকৃত টাকা জমার স্লিপ ১ কপি (কলেজ অংশ)।

চ. ভর্তির অন-লাইনে ই-পেমেন্টকৃত টাকা জমার স্লিপ ১ টি।


ই-পেমেন্ট সংক্রান্ত জটিলতা নিরসনেঃ

ই-পেমেন্ট হটলাইন: ০১৮৭৬৭৭৭৭৮৯ (শুধুমাত্র হোয়াটসঅ্যাপ মেসেজ)

পোর্টাল থেকে Support/Live Chat অপশন এর মাধ্যমে সরাসরি চ্যাটিং করা যাবে।

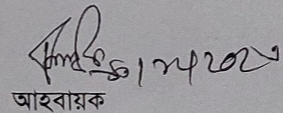
প্রয়োজনে : জনাব আজিম হোসেন, প্রভাষক, বাংলা বিভাগ, চুয়াডাঙ্গা সরকারি কলেজ, চুয়াডাঙ্গা। ০১৯২৮-৩৬১৪৩৪

প্রতিস্বাক্ষর

  
অধ্যক্ষ ১৬/১২/২৩

চুয়াডাঙ্গা সরকারি কলেজ, চুয়াডাঙ্গা

অধ্যক্ষ  
চুয়াডাঙ্গা সরকারি কলেজ  
চুয়াডাঙ্গা।

  
আবহায়ক

মাস্টার্স শেষপর্ব ভর্তি কমিটি-২০২১-২২

চুয়াডাঙ্গা সরকারি কলেজ, চুয়াডাঙ্গা।